

Bienvenido(a). Este manual te guiará a usar correctamente los canales 3D, de tu servicio de Movistar TV.

¿Qué necesitamos para ver canales en 3D?

Para poder disfrutar del servicio 3D de Movistar TV debes contar con:

Televisor 3D



Lentes 3D



Decodificador HD Movistar TV



DECODIFICADOR ECHOSTAR-626-636




DECODIFICADOR ECHOSTAR-646


Estelar Digital CATV-Lima Paquete Premium HD

Activación de 3D en el Deco de Movistar TV

Pasos a seguir para activar el servicio 3D en el Deco HD.

Paso 1: Ubica el Canal 3D de Movistar TV en la función 700.

Paso 2: Presiona el botón **INFO** 

Paso 3: Presiona el botón **AV** 

Paso 4: Se activará el <<Side by Side>> en el deco de Movistar TV (Lado a Lado).

3D DESACTIVADO



3D ACTIVADO



Nota: Para disfrutar del contenido en 3D, deberás configurar también la función 3D en tu televisor.

• **Ejemplo de activación 3D en TV'S**


TELEVISOR 3D – TV

- 1.- Presiona el botón 3D en el control remoto de tu televisor.
- 2.- Aparecerá una ventana en donde te indicará que para ver las imágenes 3D, es necesario ponerte las gafas 3D. Selecciona **ACEPTAR** y presiona el botón **ENTER** del control remoto de tu televisor.



- 3.- Ahora, aparecerá una ventana en donde te solicitará que selecciones el ícono adecuado para ver 3D. Selecciona la función <<Lado a Lado>>.



Modo 3D		Funcionamiento
	Lado a Lado	Muestra dos imágenes, una al lado de la otra

- 4.- Empieza a disfrutar de tu película en 3D de MOVISTAR TV.

• **Ejemplo de activación 3D en TV- LG**

- 1.- Presiona el botón 3D en el control remoto de tu televisor.
- 2.- Aparecerá, una ventana en donde te solicitará que selecciones el ícono adecuado para ver 3D. Selecciona la función <<Lado a Lado>>.



- 3.- Empieza a disfrutar tu película en 3D en MOVISTAR TV.

EXPERIENCIA DEL CLIENTE CUANDO ESTA ACTIVO 3D



- Con los Lentes



- Desactivación 3D de Movistar TV

Pasos a seguir para desactivar el servicio 3D en un Deco HD:

Paso 1: Presiona el botón **SALIR**

Paso 2: Presiona el botón **INFO**



Paso 3: Presiona el botón **AV**



Paso 4: Se desactivará el modo <<Lado a Lado>> en el deco de Movistar TV.

3D DESACTIVADO



¿SISTEMA DE TV?

Sin los lentes 3D, el cliente visualizará la imagen como si estuviera sobrepuesta.

Con los Lentes 3D las imágenes se verán espectaculares.



Lentes 3D

3D ACTIVADO



Nota: También deberás **desactivar** la función 3D en tu televisor.

Preguntas frecuentes del servicio 3D:

1.- ¿Puedo ver un canal 3D si tengo un decodificador digital?

Rspta: No, para poder contar con el servicio es necesario adquirir un decodificador HD.

2.- ¿Cuál es el Canal 3D?

Rspta: El canal 700.

3.- ¿Si cuento con el servicio DTH (satelital) puedo ver 3D?

Rspta: No, el canal 3D sólo se puede ver con el paquete estelar contratado (cableado coaxial).

Si requieres información adicional acerca de este servicio, no dudes en comunicarte al 104, averías Movistar TV o al 0-800-11-800, para poder ayudarte.