

Deco Smart

ALQUILER DE PELÍCULAS

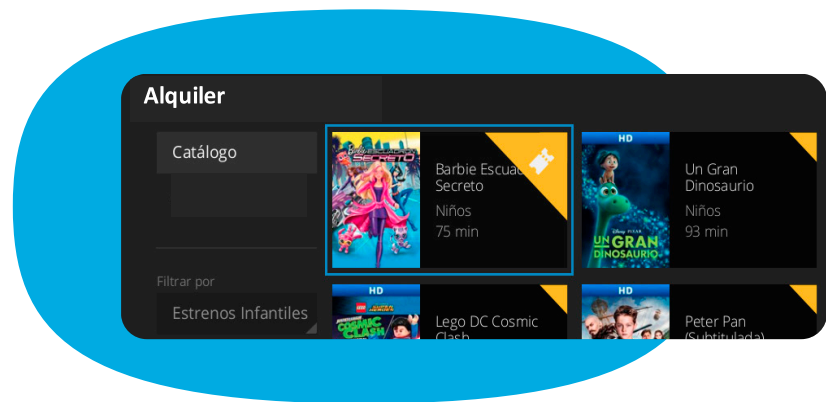
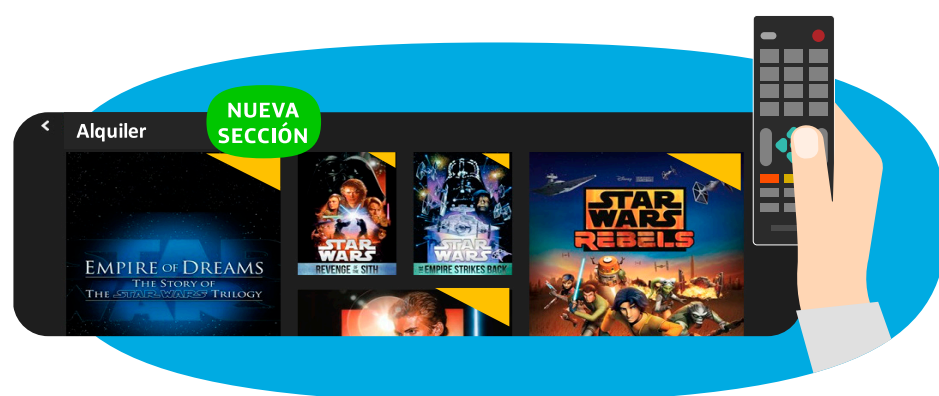
Para alquilar películas necesitas activar tu PIN de compra. Si no lo tienes créalo así:



1. Presiona el botón del control, navega hasta **Configuración** y presiona .
2. Selecciona **Seguridad** y presiona **OK**.
3. Ve con las flechas hasta la última opción y selecciona **Cambiar PIN de compra**.
4. Escribe 0000 en la casilla de **Introduce tu PIN de compra**.
5. Introduce tu PIN de compra nuevo en la casilla de **Introducir nuevo PIN** y el mismo número en la casilla de confirmación.

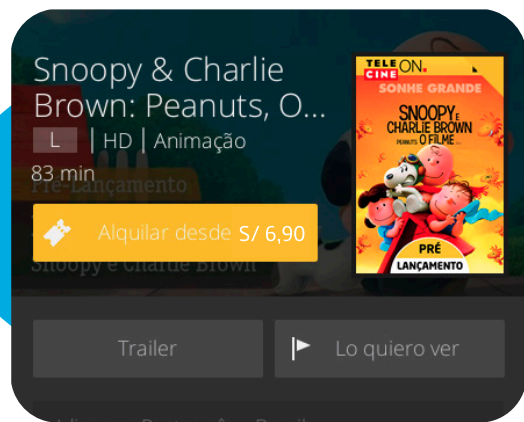
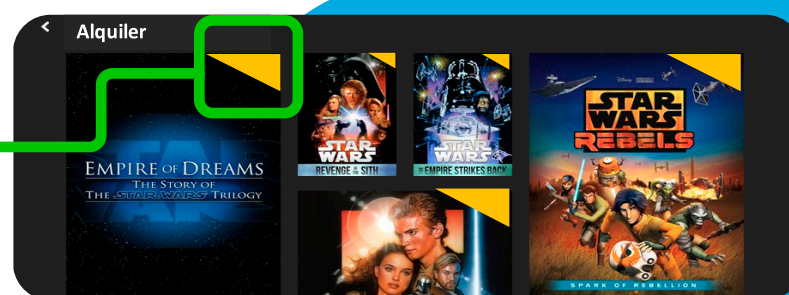
Si ya cuentas con tu PIN sigue los siguientes pasos para alquilar tu película

1. Presiona **VOD** en tu control remoto para acceder al catálogo del Deco Smart.



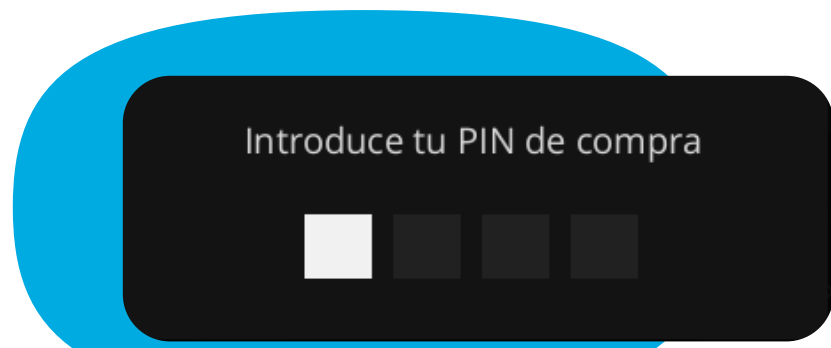
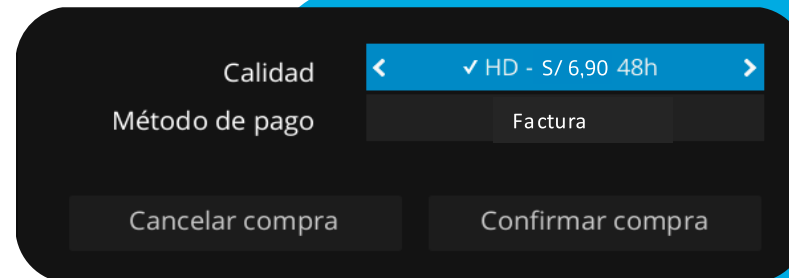
2. Navega en el menú e ingresa a la sección **Alquiler**.

3. Selecciona la película que deseas alquilar. **Las películas marcadas con una esquina amarilla están disponibles para alquilar.**



Detalle de contenido

4. Presiona el botón **Confirmar compra**.



5. Introduce tu **PIN**. Aparecerá tu tiempo de alquiler.

6. **Reproduce** y disfruta de la película.

